


# AÇAÍ MADURO

Após o envio da foto o sistema irá analisar e apresentar o resultado, através deste poderá decidir o melhor procedimento. Sem a necessidade de maiores esforços.



## 5.3 LISTAR DADOS

(aqui poderá visualizar todos os dados de suas análises realizadas)



## SOBRE O SISTEMA WEB AÇAÍ MADURO

Este produto tem como objetivo o desenvolvimento de um sistema web para detecção do amadurecimento do fruto do açaí na planta, a proposta é a de facilitar a detecção e coleta no tempo adequado de forma prática, ágil e eficaz, evitando acidentes com os profissionais (peconheiros) que sobem e descem das árvores nos açaizais com muita frequência.

À frente da pesquisa está a mestrande Sylrley Castilho de Moraes Pinheiro, aluna do do Programa de Pós-Graduação em Propriedade Intelectual e Transferência de Tecnologia para Inovação (PROFNIT) – ponto focal - Campus Belém-IFPA.

Tal pesquisa juntamente com o produto é de suma importância para o processo de detecção do amadurecimento do fruto açaí, com a proposta de redução dos acidentes sofridos pelos peconheiros, colheita eficaz e eficiente e em tempo reduzido, com a proposta de lucratividade e satisfação ao empresário no processo de comercialização e satisfação ao cliente com a chegada do produto final em seus estabelecimentos e casas da população que compra e consome o fruto açaí.



INSTITUTO FEDERAL  
Pará

Campus  
Belém

# AÇAÍ MADURO

## Cartilha de Acesso ao Sistema Web



PROFNIT



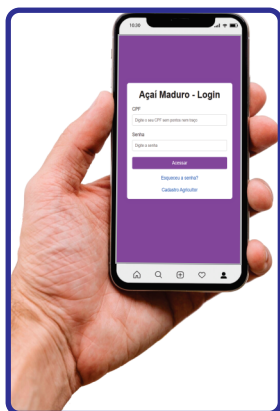
## 1. Tela inicial

Digite o endereço [acaimaduro.com.br](https://acaimaduro.com.br), depois pressione **Enter** para acessar o sistema web.



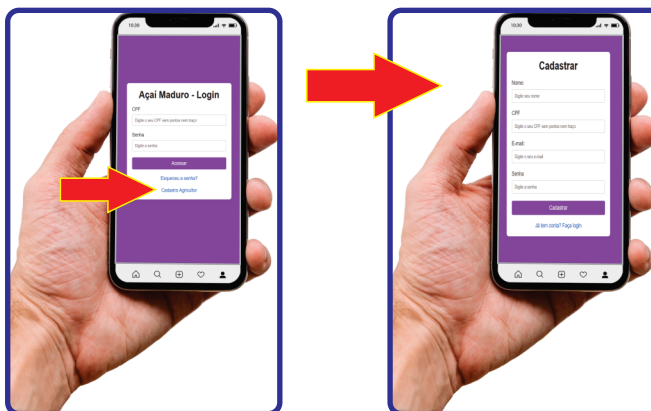
## 2. Página principal

Aqui você escolhe: fazer **Login** (digitando o seu CPF e SENHA) se já tem conta ou **Cadastro** se for o seu primeiro acesso.



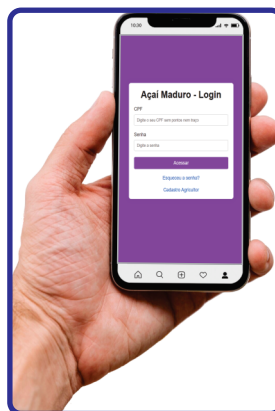
## 3. Como fazer o Cadastro

Pressione “CADASTRO AGRICULTOR”  
Vai aparecer a tela de cadastro, você preenche:  
Nome / CPF / E-mail / Senha (você que define).  
Após preenchidos, pressione **CADASTRAR**.



## 4. Primeiro Acesso

Após o **Cadastro** o sistema retorna para a tela principal, digite o seu CPF e SENHA para ter acesso ao sistema web.

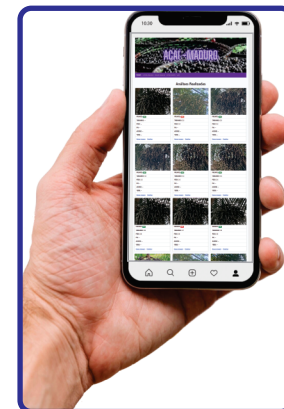


## 5. Conhecendo o sistema web

No Menu principal você poderá:



**5.1 LISTAR ANÁLISES**  
(aqui poderá visualizar todas as suas análises realizadas)



Há a possibilidade de fazer outras análises (Tamanho, Peso, PH, Acidez e BRIX) como opção.

**5.2 ENVIAR ANÁLISE**  
(análise a maturação do do açaí a partir do envio de uma foto do cacho)

